

1С + Бухгалтер = **Любовь**

Как мы делаем 1С:Бухгалтерию еще удобнее





Екатерина Озерова

Проектировщик интерфейсов, 1С



Алексей Бакушин

Разработчик, 1С

10<sup>®</sup>


1 000 000  
организаций



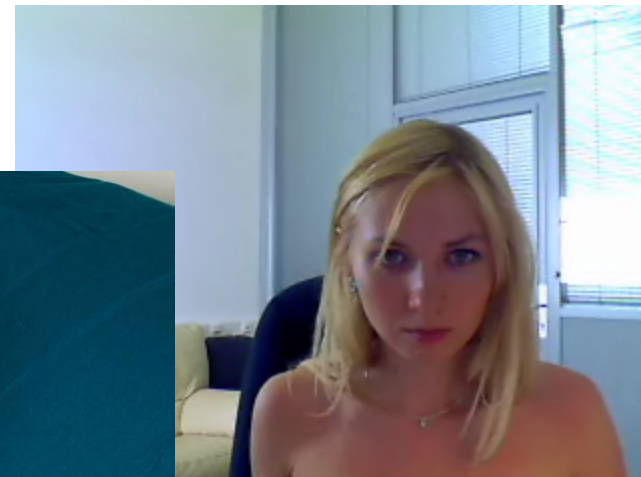



Бухгалтер

# Типичный бухгалтер




# Типичный бухгалтер





# Типичный бухгалтер



Бухгалтер и 1С.

Что их **объединяет?**

# 1С:Бухгалтерия



# Теперь в интернете

The screenshot shows a web browser window with the address bar displaying "1cfresh.com - 1С:Предприятие через интернет". The page has a yellow header with the 1C logo and navigation links: "Главная", "Каталог приложений", and "Форум". A phone number "8 (800) 333-72-27" is also present. Below the header is a login section with fields for "Логин" and "Пароль", a checkbox for "Чужой компьютер", and a "Войти" button. The main content area features a central message about internet access, three product cards for "1С:Бухгалтерия предприятия", "1С:Управление небольшой фирмой", and "1С:Отчетность предпринимателя", and a right sidebar with a "Что у нас нового?" section containing news items from 02.11.2012, 01.11.2012, and 19.10.2012.

1cfresh.com – 1С:Предприятие через интернет

1C LLC 1cfresh.com

1С:Предприятие через интернет!

Главная Каталог приложений Форум

Круглосуточная поддержка  
8 (800) 333-72-27

Логин Пароль Чужой компьютер Войти Нужна помощь?

1С:Предприятие доступно через Интернет!

Программы 1С:Предприятия уже помогают миллионам предпринимателей, руководителей, менеджеров и бухгалтеров повышать эффективность управления и учета. Теперь хорошо известные и любимые программы становятся еще более доступными: через Интернет, в любой точке мира, в любое время, а работа с ними - еще более удобной, не надо будет заботиться об установке программ и очередных обновлений.

**1С:Бухгалтерия предприятия**

Удобное приложение для ведения бухгалтерского учета любой сложности! Весь учет в одном приложении!

[Ознакомиться](#)

[Начать работу!](#)  
(регистрация)

**1С:Управление небольшой фирмой**

Приложение для автоматизации оперативного управления. Инструмент для управления и новые возможности для продуктивной ежедневной работы.

[Ознакомиться](#)

[Начать работу!](#)  
(регистрация)

**1С:Отчетность предпринимателя**

Приложение для быстрой сдачи отчетности без усилий и очередей! Быстро готовьте отчетность по УСН и ЕНВД для сдачи в ПФР и ФСС.

[Ознакомиться](#)

[Начать работу!](#)  
(регистрация)

Что у нас нового?

**02.11.2012** [Пожелания пользователей](#)

Уважаемые пользователи! Теперь вы можете передать свои пожелания и идеи напрямую разработчикам, не покидая приложения. Для отправки своего сообщения, а также для обсуждения пожеланий других пользователей, просто щелкните ссылку [Предложения в Информационном Центре](#), который расположен на рабочем столе приложения. На данный момент возможность работы с пожеланиями реализована в приложениях "1С:Отчетность предпринимателя" и "1С:Управление небольшой фирмой". Однако в ближайшем будущем она появится и в других приложениях. Подробнее можно узнать [здесь](#).

**01.11.2012** [Обновление приложения "1С:Бухгалтерия предприятия"](#)

**19.10.2012** [Новые возможности быстрой сдачи отчетности для](#)

# Теперь в интернете

The screenshot shows a web browser window displaying the 1C:Enterprise web interface. The browser's address bar shows the URL [1cfresh.com/a/ea/4995/ru\\_RU/](http://1cfresh.com/a/ea/4995/ru_RU/). The page title is "1С:Бухгалтерия предприятия / Бухгалтерия предприятия, редакция 3.0 / Бакушин Алексей (1С, Москва) (1С:Предприятие)".

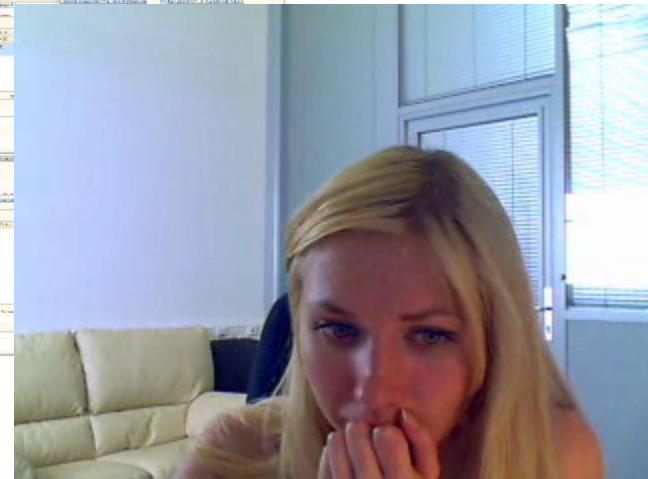
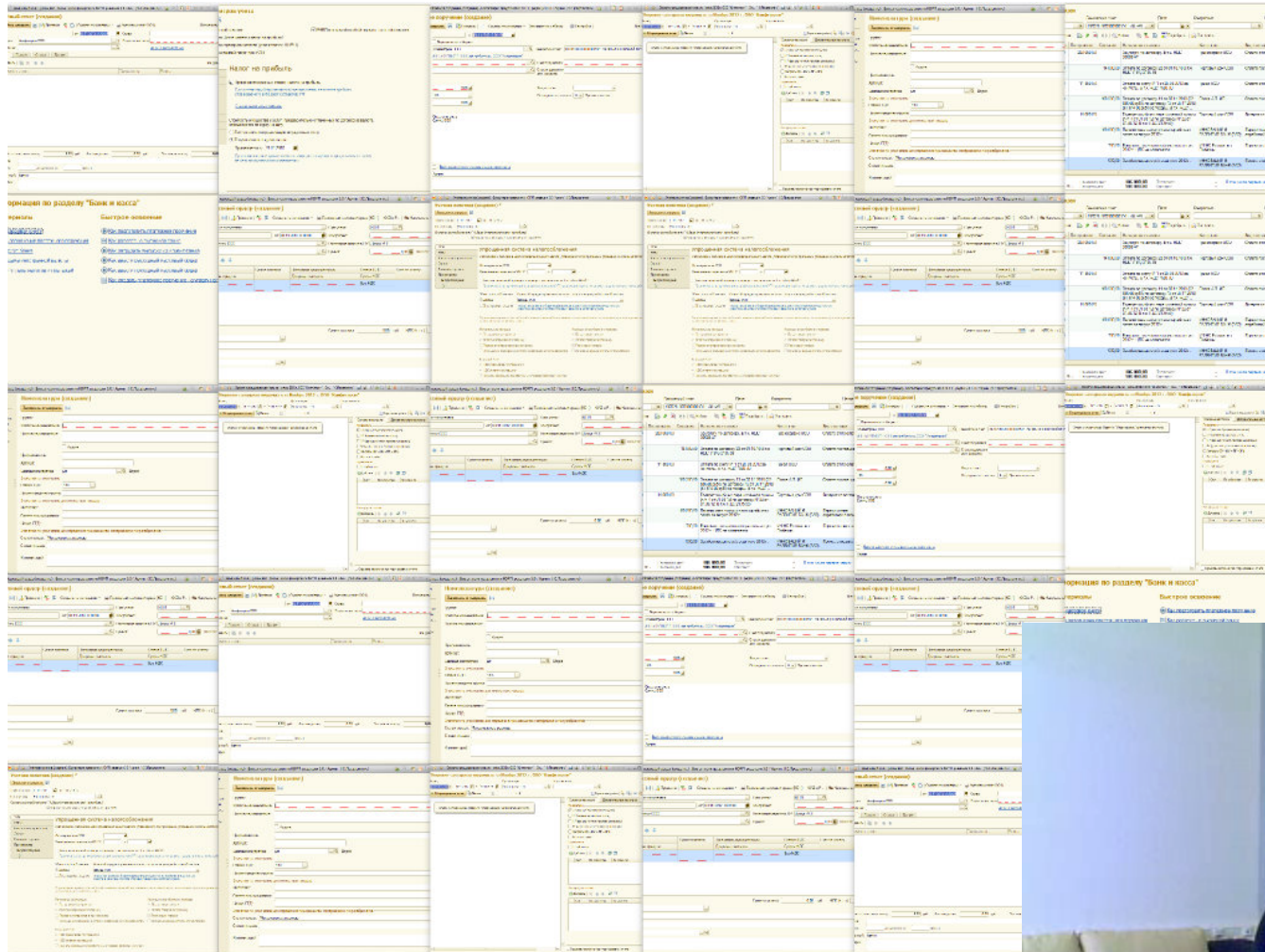
The interface features a navigation bar with icons for various modules: Рабочий стол, Банк и касса, Покупки и продажи, Номенклатура и склад, Производство, Основные средства и НМА, Сотрудники и зарплата, Учет, налоги, отчетность, Справочники и настройки учета, and Администрирование.

The main content area is divided into several sections:

- Полезная информация:** Журнал операций, Банковские выписки, Кассовые документы, Документы покупателей, Документы поставщиков, Складские документы, Производственные документы, Документы по ОС, Регламентированные отчеты.
- Стандартные отчеты:** A table listing various reports such as "Оборотно-сальдовая ведомость", "Обороты счета", "Анализ субконто", "Сводные проводки", etc.
- Начало работы:** Contains links for "Как устроена 1С:Бухгалтерия?", "Помощник ввода начальных остатков" (with a detailed description of how to enter initial balances), "Перенос данных из 1С:Предприятия 7.7", and "Как скрыть подсказки по началу работы?".
- Первые шаги:** A callout box with three steps: "Шаг 1: Заполните реквизиты вашей организации", "Шаг 2: Проверьте настройки параметров учета", and "Шаг 3: Проверьте настройки учетной политики".
- Организация (основная):** Includes links for "Ромашка ООО", "Настройка параметров учета", "Учетная политика", and "Все организации (2)".
- 1С:Бухгалтерия предприятия...:** A section with links for "Методическая информация", "Описание", "Форум", "Сообщение в техподдержку", "Новости фирмы 1С", "БУХ.1С", and "Законодательство".

At the bottom left, there is a button labeled "История...".

# 1740 форм



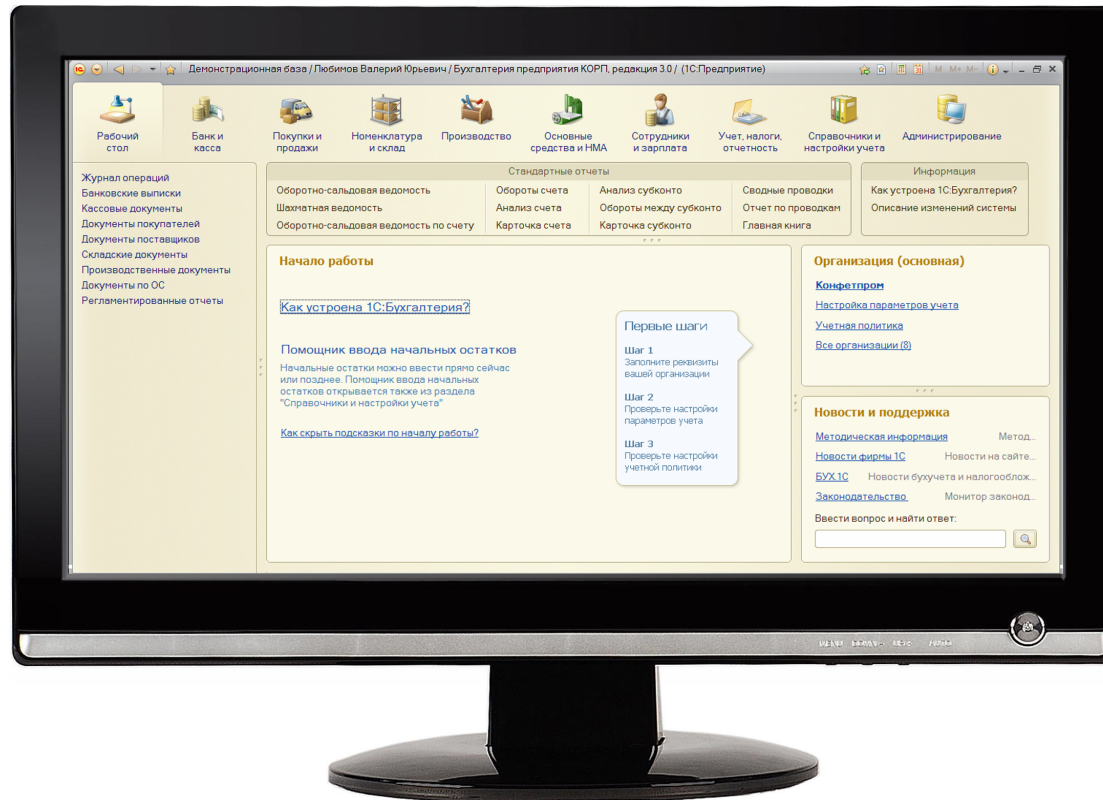
# Огромный функционал



1С + Бухгалтер = ?

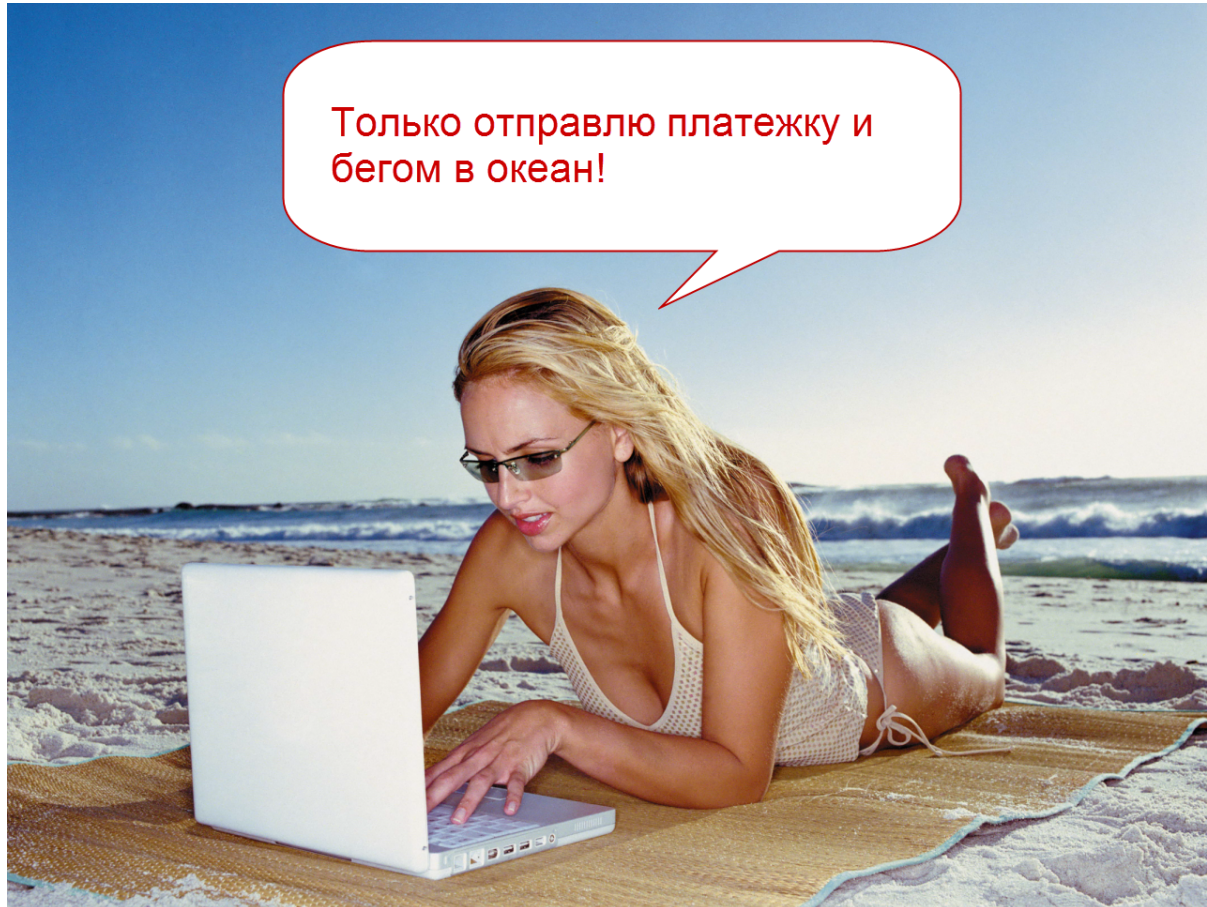


# Любовь это...



... видеть ее рядом с собой каждое утро


Любовь это...



Только отправлю платежку и  
бегом в океан!

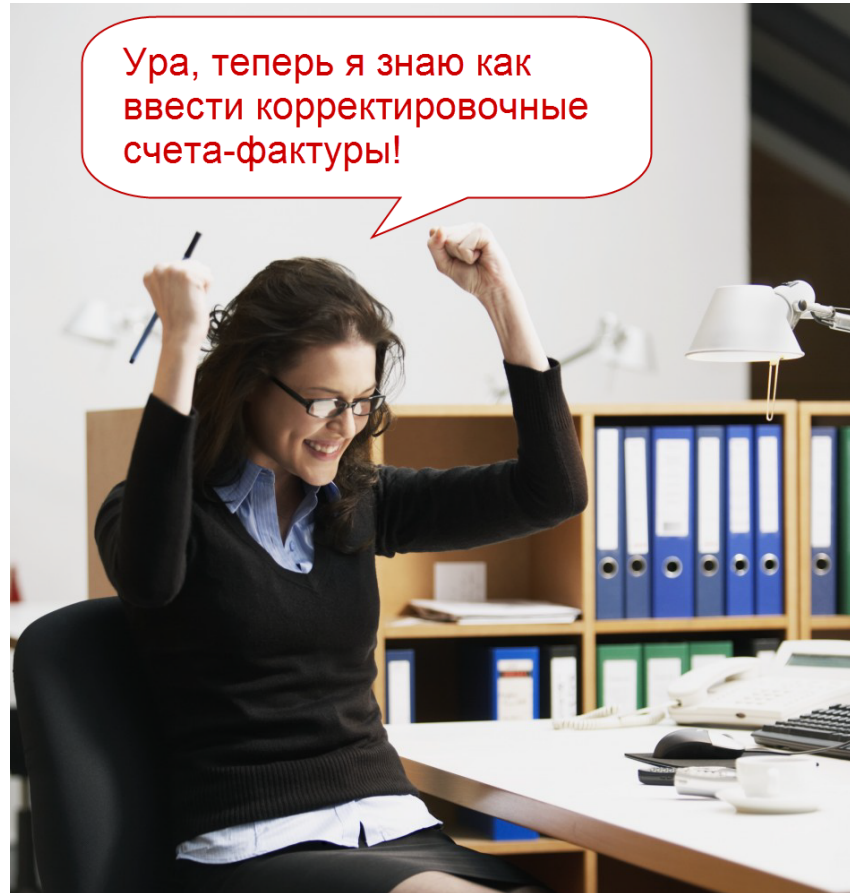
... путешествовать вместе

# Любовь это...



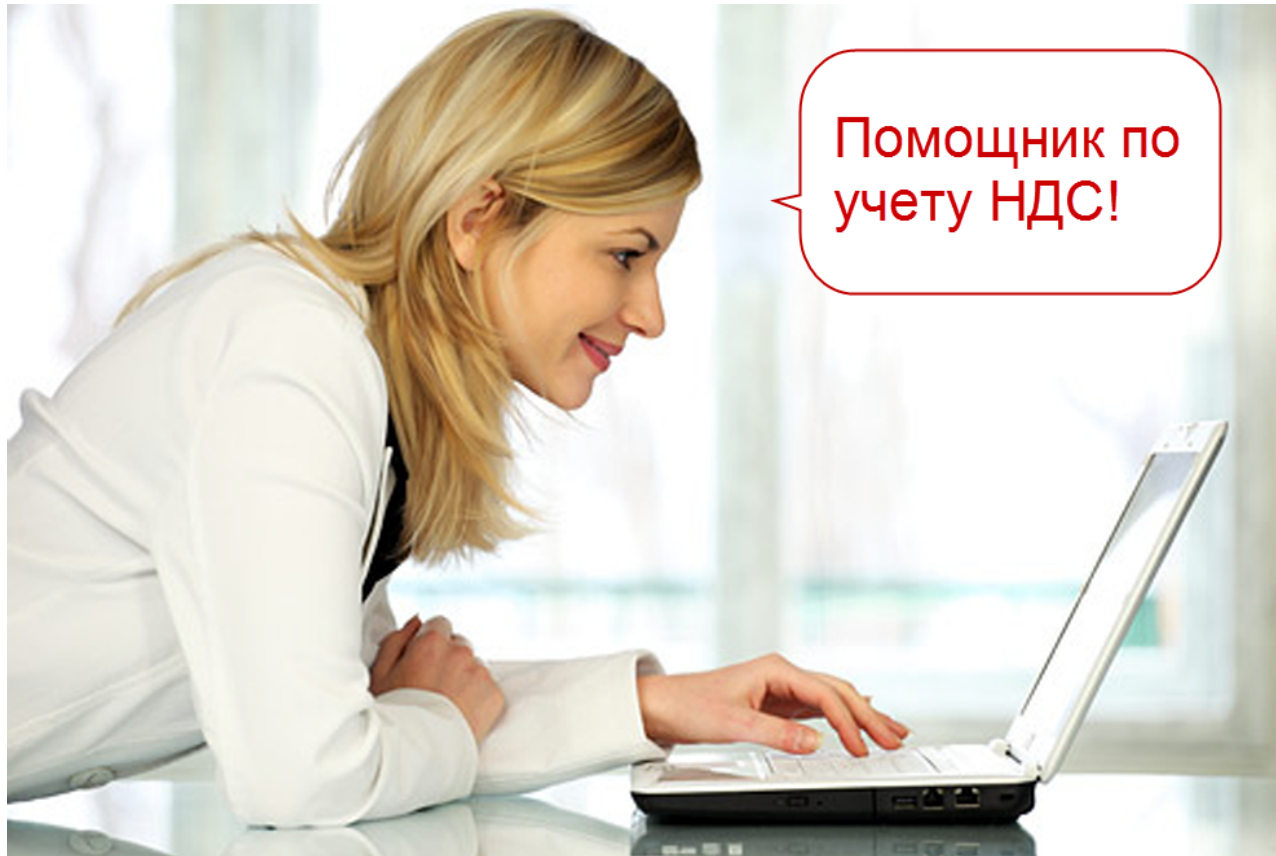
... причина для покупки особенных  
штучек

# Любовь это...



... КОГДА ЖИЗНЬ СТАНОВИТСЯ ЛУЧШЕ ОТ ТОГО,  
что больше узнаешь друг о друге

Любовь это...



Помощник по  
учету НДС!

... всегда что-то особенное


Любовь это...




... когда не нужен никто другой.

Так бывает **не всегда.**

# Печать **двухмерного штрихкода**







Декларация по НДС за 3 квартал 2012 г. (Ромашка ООО) - Демонстрационная база / Абдулов Юрий Вла - Windows Internet Explorer

Декларация по НДС за 3 квартал 2012 г. (Ромашка ООО)

Сохранить Выгрузка Печать Заполнить Очистить Настройка... Обновить Все действия ?

Дата подписи: 23.10.2012

Печатать сразу бланк формы с двухмерным штрихкодом PDF417  
Показать бланк формы с двухмерным штрихкодом PDF417

Титульный  
Раздел 1  
Раздел 2  
Раздел 3  
Приложения  
Приложения  
Раздел 4  
Раздел 5  
Раздел 6  
Раздел 7

ИНН 7710123456  
КПП 771001001

Форма по КНД 1151001

**Налоговая декларация  
по налогу на добавленную стоимость**

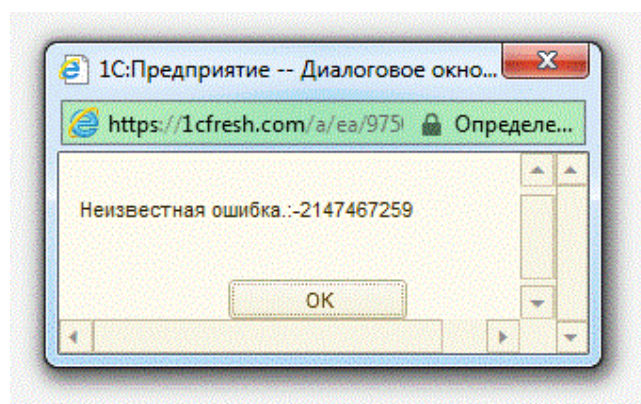
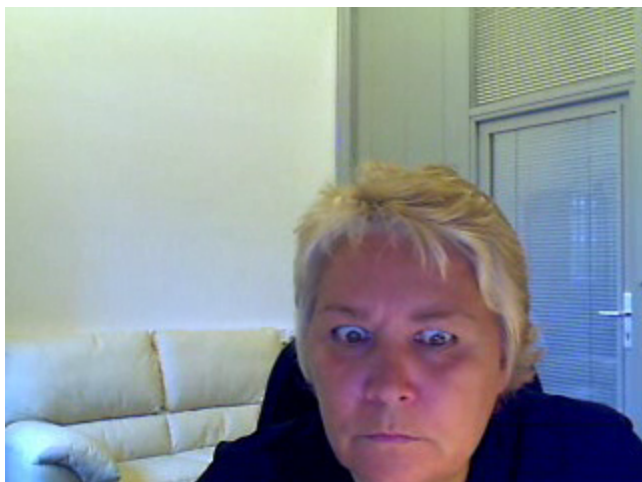
Номер корректировки 0 Налоговый период (код) 23 Отчетный год 2012  
Представляется в налоговый орган (код) 7710 по месту учета (код) 400

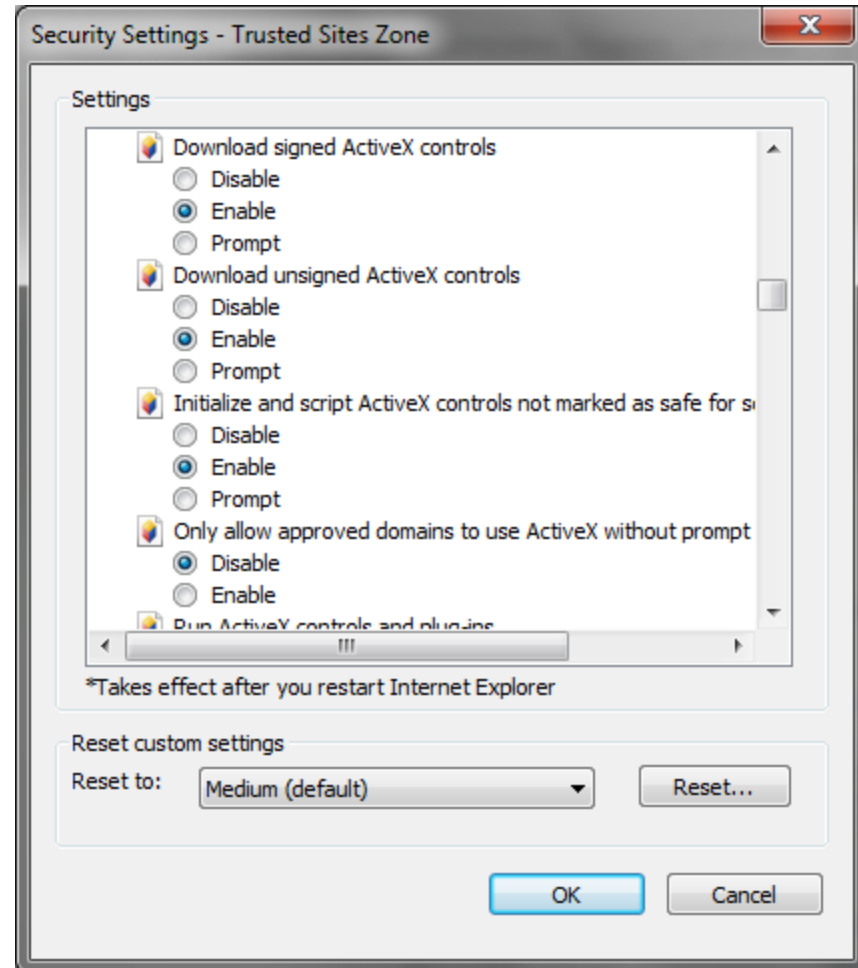
Общество с ограниченной ответственностью "Ромашка"  
(налогоплательщик)

Код вида экономической деятельности по классификатору ОКВЭД 20.1

Добавить страницу Удалить страницу Удалить все страницы Добавить строку Удалить строку

Комментарий:







Рабочий стол

Полезная информация

Ведение учета

Журнал операций

Операции (Бухгалтерия)

Экспресс-проектирование

Авизо

Авизо по производству

Авизо по продажам

Закрывание периода

Закрывание месяца

Регламентные операции

Справки-расчеты

Отчетность

Регламентные операции

Отчеты для печати

НДС

Помощник по НДС

Регламентные операции

Отражение НДС в бухгалтерии

Отражение НДС в налоговой

Формирование декларации

Формирование декларации

Начисление НДС по СМР (хозспособ)

Списание НДС

Восстановление НДС

### Декларация по НДС за 3 квартал 2012 г. (Ромашка ООО)

Сохранить | Выгрузка | Печать | Заполнить | Очистить | Настройка... | Обновить

Дата подписи: 23.10.2012 | Вид документа: Первичный | 1 | Организации для заполнения отчета

Титульный | Раздел 1 | Раздел 2 | Раздел 3 | Приложения | Приложения | Раздел 4 | Раздел 5 | Раздел 6 | Раздел 7

Приложение №1 к приказу Министерства финансов Российской Федерации от 15.10.2009 № 104н (в редакции приказа Минфина России от 21.04.2010 № 36н)

ИНН

КПП

Форма по КНД 1151001

#### Налоговая декларация по налогу на добавленную стоимость

Номер корректировки  | Налоговый период (код)  | Отчетный год

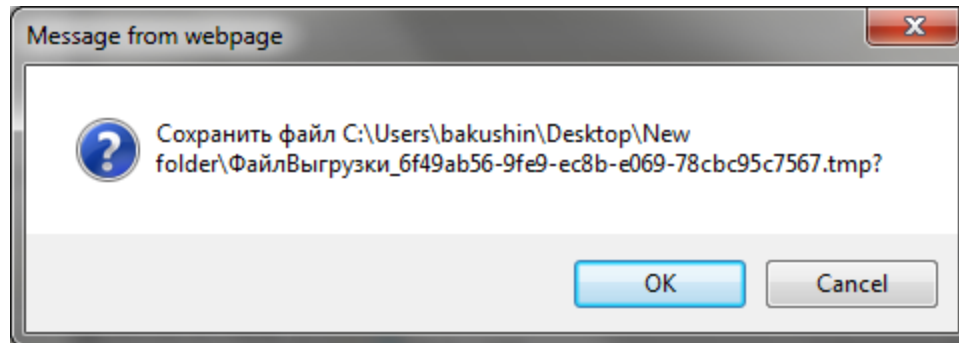
Представляется в налоговый орган (код)  | по месту учета (код)

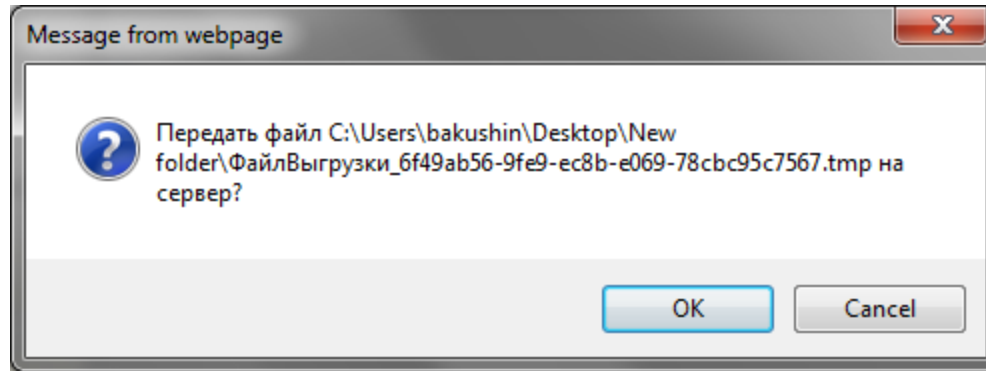
Общество с ограниченной ответственностью "Ромашка"  
(налогоплательщик)

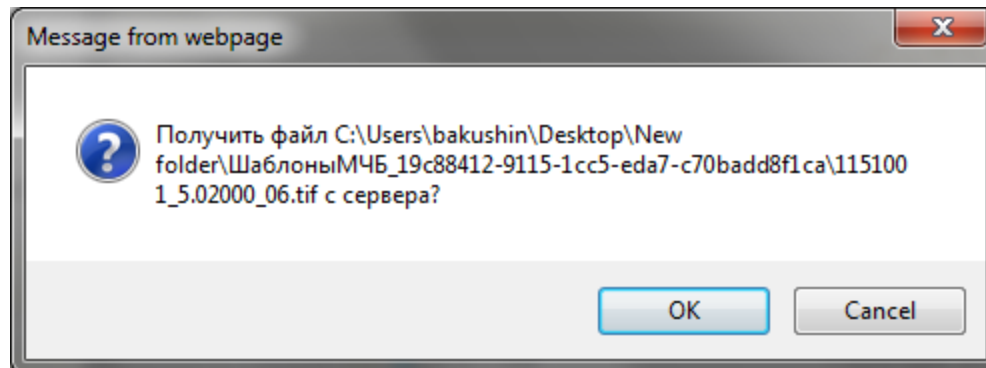
Код вида экономической деятельности по классификатору ОКВЭД

Добавить страницу | Удалить страницу | Удалить все страницы | Добавить строку | Удалить строку

Комментарий:











**НЕЛЬЗЯ ПРОСТО ТАК ВЗЯТЬ**

**И РАСПЕЧАТАТЬ ОТЧЕТ**



Страница 1 из 2

Масштаб 100%



A06

0030 8014

ИНН 7710123456

КПП 771001001 Стр. 0001



DF69 B6CE 509F DD4D 9C37 A68B C9E3 6703

Форма по КНД 1151001



Налоговая декларация по налогу на добавленную стоимость

Номер корректировки 0

Налоговый период (код) 23

Отчетный год 2012

Представляется в налоговый орган (код) 7710

по месту нахождения (учета) (код) 400

ОБЩЕСТВО С ОГРАНИЧЕННОЙ ОТВЕТСТВЕННОСТЬЮ "РОМАШКА"

(налогоплательщик)

Код вида экономической деятельности по классификатору ОКВЭД 20.1

Номер контактного телефона

На 2 страницах с приложением подтверждающих документов и (или) их копий на листях

Достоверность и полноту сведений, указанных в настоящей декларации, подтверждаю:

1 1 - налогоплательщик, 2 - представитель налогоплательщика

АБДУЛОВ ЮРИЙ ВЛАДИМИРОВИЧ

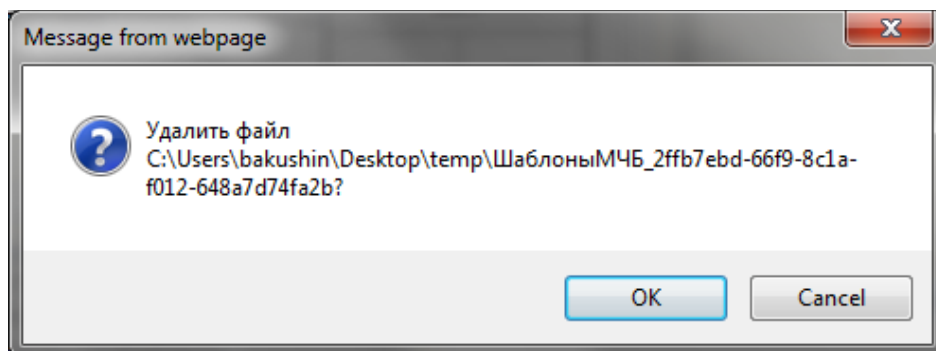
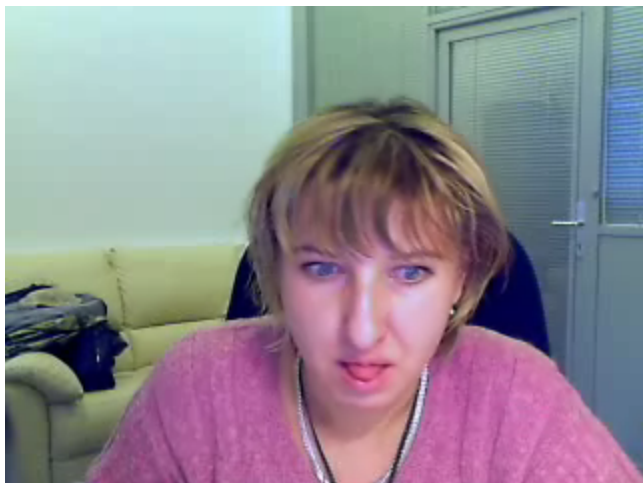


Заполняется работником налогового органа Сведения о представлении декларации

Данная декларация представлена (код)

на страницах с приложением

ЗАКРЫТЬ





Мы хотим, чтобы бухгалтеры  
чувствовали себя так



Нарабатываем базу пользователей

## Выскажите свое мнение об удобстве программ «1С»

- Вы еще не работали с нашими программами? Прекрасно!  
У Вас есть уникальная возможность познакомиться с ними прямо у нас в офисе.
- Вы уже работаете с нашими программами? Отлично!  
Нам очень интересно Ваше мнение и Ваши предложения по улучшению программ.



Вам будет предложено выполнить несколько простых действий в нашей программе.

Участие не требует специальной подготовки и опыта работы.

Мы вместе постараемся понять, что можно сделать, чтобы работать стало еще удобнее.

Выполнение заданий длится около 30 минут.

Вы получите замечательные подарки:

- профессиональную литературу,
- аудиокниги,
- программы для дома и офиса,
- компьютерные игры,
- обучающие программы и многое другое на выбор.

Вы сами сможете определить удобное для Вас время – встречи с пользователями проходят регулярно.

Как к нам попасть: заполните эту анкету сейчас или на нашем сайте, и мы свяжемся с Вами.

Анкета на нашем сайте:  
<http://www.1c.ru/usability/>

### Анкета

ФИО \_\_\_\_\_

Должность \_\_\_\_\_

Специализация \_\_\_\_\_

Контактный телефон и время, в которое лучше звонить для приглашения на встречу \_\_\_\_\_

E-mail \_\_\_\_\_

Какие программы «1С» Вы используете и как долго? \_\_\_\_\_

В исследовании каких программ Вы в первую очередь хотите принять участие? \_\_\_\_\_

Передайте заполненную анкету сотруднику фирмы «1С».

Если у Вас возникли вопросы, пишите на [usability@1c.ru](mailto:usability@1c.ru) или звоните по телефону (495) 688-99-38. Все данные, указанные в анкете, будут использованы исключительно сотрудниками фирмы «1С» и ни при каких обстоятельствах не будут переданы третьим лицам.

**1c**<sup>®</sup>  
ФИРМА "1С"

## Исследование удобства работы с программами 1С

Приглашаем всех желающих!

Вам будет предложено выполнить несколько простых действий в нашей программе.

Участие не требует специальной подготовки и опыта работы.

Мы вместе постараемся понять, что можно сделать, чтобы работать стало еще удобнее.

Выполнение заданий длится около 30 минут.

Участников ждут приятные сувениры и полезные подарки:

- ♦ профессиональная литература,
- ♦ аудиокниги,
- ♦ программы для дома и офиса,
- ♦ компьютерные игры,
- ♦ обучающие программы,

и многое другое на выбор.



Вы сами сможете определить удобное для Вас время – встречи с пользователями проходят регулярно.

Место проведения - офис фирмы 1С, Никоновский 26, стр. 6. [Схема проезда](#)

Для участия в исследовании заполните анкету.

**ФИО:**

Должность:

Специализация:

**Номер телефона:**

Время для звонков:

**E-mail:**

Город:

Вы используете программы 1С:  Нет  Да

Какие программы фирмы "1С" Вы используете и как долго?

Хочу поделиться конкретными замечаниями и предложениями:  Нет  Да



# База респондентов

**Респонденты (904)**

Создать | Найти... | Кем занят: | Показать

ФИО: | Только Москва | Показывать с неактуальными номерами телефона | Показать

**Антипова Марина Андреевна (Респондент)**

Записать и закрыть | Все действия

Описание респондента | Участие в тестах

ФИО: Антипова Марина Андреевна  
Должность: Главный бухгалтер  
Специализация: Строительство, инвестиции  
Контакты: 8-499-238-15-83 (с 9 до 17:30), E-mail: mmmmm-05@mail.ru  
Город: Москва  
Опыт работы: Бухгалтерия 8-1  
Бухгалтерия 1 год  
СУП 8-1 1 год  
Другое:

Добавить | Все действия

N	Дата	Событие	Комментарий	Автор
1	30.07.2008	Заявка (сайт ТС)	Отклик на массовую рассылку приглашений	Пронина
2	04.08.2008	Звонок	Уходит в отпуск до сентября	Канивец
3	24.10.2008	Звонок	Не тот номер	Канивец

Больше не звонить  Не актуален номер телефона  
Дата регистрации: 31.07.2008 | Зарегистрировал: Пронина  
 Занять | Занят: | Дата заема: |

История...

Проводим **исследования**

# Юзабилити-тестирования



# Полевые исследования



# Интервью по скайпу

The screenshot shows a Windows desktop environment during a Skype interview. The desktop background is a blue space-themed wallpaper. In the top right corner, there is a calendar for October 12, 2012, and a round analog clock showing approximately 10:10. The taskbar at the bottom displays several open applications: "Бухгалтерия предпр...", "Конфигуратор - Бук...", "Демонстрационная...", "ТСБазы данных - Ст...", "Управление зада...", "Ирина, Ekaterina O...", "Skype™ - bakoushin", and "Ирина Рунцова".

The main window is a web browser displaying a tax declaration form titled "Декларация по НДС за 3 квартал 2012 г. (ООО 'НОСС')". The form includes the following fields:

- ИНН: 5029157130
- КПП: 502901001
- Номер корректировки: 0
- Налоговый период (код): 23
- Представляется в налоговый орган (код): 5029

The form is titled "Налоговая декларация по налогу на добавленную стоимость". Below the form, there is a table with the following data:

Период	Организация	ИНФС	Вид	Комп
9 месяцев 2012 г.	ООО "НОСС"		п	
9 месяцев 2012 г.	ООО "НОСС"		п	
9 месяцев 2012 г.	ООО "НОСС"		п	
9 месяцев 2012 г.	ООО "НОСС"	5029	п	
9 месяцев 2012 г.	ООО "НОСС"		п	
3 квартал 2012 г.	ООО "НОСС"	5029	п	

The Skype window on the right shows a video call with a woman. The window title is "Ирина Рунцова". The Skype interface includes a "Звонки" button and a "Остановить показ" button.

Юзабилити-ревью

Звонки в техподдержку

Форум [1cfresh.com](http://1cfresh.com)

Отзывы партнеров 1С

Опросы в 1С:Лектории

Мероприятие «День бухгалтерии»

Фиксируем **проблемы**

# База проблем

The screenshot displays a web-based interface for test results. The main window is titled "Результаты юзабилити-тестирования (1С:Предприятие)". It features a search bar at the top with filters for "Показать:", "Критичность:", "Включено в отчет:", "Раздел:", "Тест:", and "Прогон: 0". Below the search bar is a table of test results with columns for "Наименование", "Код", "Критичность", "% пользователей", "Вкл. в отчет", "Тест", and "Прогон".

Наименование	Код	Критичность	% пользователей	Вкл. в отчет	Тест	Прогон
Вх. номер и Вх. дата - расположение для с/ф	583	Не критичная		Включено	1	1
Дата "от" в документах	682	Не критичная	80	Включено	1	1
Заполнение номера и даты накладной	716	Не критичная	40	Включено	1	1
Заполнения поля "Вх. дата"	459	Не критичная		Включено	1	1
Поле "Вх. номер"	458	Не критичная		Включено	1	1
Поле с датой "от" во входящих документах	5	Не критичная		Включено	1	1
Поле с датой и временем			83	Включено	1	1
Списки входящих документов				Включено	1	1
Поля "Счет расчетов", "Счет авансов", "Способ погашения"				Включено	1	1
Поля "Счет учета", "Субконто"				Включено	1	1
Проведение документов				Включено	1	1
Взаимосвязанные поля - расположение и оформление				Включено	1	1
Итоги - оформление				Включено	1	1
Итоги - размещение				Включено	1	1
Колонка "Номенклатура" - краткое и полное названия				Включено	1	1
Компоновка полей в шапке				Включено	3	1
Обязательность заполнения полей - момент проверки				Включено	1	1
Панель сообщений				Включено	1	1
Поле "Ответственный"				Включено	1	1
Табличная часть - размер				Включено	1	1
004 Банк и касса						
005 Покупки и продажи						
006 Основные средства						
007 Учет и отчетность						
008 Справка и подсказки пользователю						
009 Зарплата						
БСП						
Платформа						
Найти (поиск в списке)						
Ввод по строке						
Выделение пользователя в списке при входе в программу						
Выравнивание поля флажка						
Группировка в подменю						
Два (или более) меню "Все действия" в формах						
Заглавная первая буква						
Информационная панель						
Картинка кнопки выпадающего списка						
Картинки, обозначающие состояние документа						
Кнопка "Движения документа" - сообщение при нажатии						
Кнопка "Другие команды группы" панели действий						
Кнопка "Добавить в табличной части"						
Кнопка "Добавить в форму"						

An overlay window titled "Заполнение номера и даты накладной (Проблема) (1С:Предприятие)" is open, showing details for issue 716. It includes a "Записать и закрыть" button, a "Записать" button, and a "Все действия" dropdown. The "Код" is 716, "Пользователей" is 40%, and "Включено в отчет" is checked. The "Тест" is 1 and "Прогон" is 1. The "Группа проблем" is "Поля 'Номер', 'Дата', 'Номер вх.', 'Дата вх.'" and the "Раздел учета" is "Покупки и продажи".

**Описание:**  
Заполнение номера и даты накладной  
В "Поступлении товаров и услуг" пользователям не понятно, что номер и дата накладной вводятся в поля "вх номер" и "вх дата". Аналогично для номера и даты акта.


**Решение:**

- 716 Заполняет номер накладной в поле Номер (Шк...
- 716 Не знает, куда заполнить номер накладной (Гл...
- 716 Не знает, куда заполнить номер накладной (Кр...

At the bottom of the main window, there is a search bar for "Поиск проблемы по коду:" with a value of 0 and a "Найти по коду" button. An "История..." button is also visible.



# Выбираем, какие проблемы мы **будем решать**




# Знакомим с проблемами разработчиков



Требуется **спецподготовка**



# ГОТОВИМ **ПРОТОТИПЫ**



# ~~Революционный~~ ЭВОЛЮЦИОННЫЙ ПОДХОД



Платежное поручение - 000003

R/c № 40702810500000000010 в Главный банк

Перечисление налога **Платежное поручение № 000003 от 09.01.03**

Получатель: Швейная фабрика 0 Сумма: 30,000.00  
 Счет получателя: Основной 0 Ставка НДС: 20%  
 Основание: Договор №5 от 05.01.2003 0 НДС: 5,000.00  
 КПП получателя: КПП плательщика:

Назначение платежа: Оплата материалов по  
 Вид платежа: Почтой  
 Срок платежа:  
 Очередность платежа: 5  
 Комментарий:

Записать Печать OK

1990e

Платежное поручение: Записан

Действия

Номер: КФП00000003 от 20.01.2009  Перечисление в бюджет Заполнить...

Организация: Конфетпром Банковский счет: Основной счет  
 ИНН 7721049904, ООО "Конфетпром"

Получатель: Сервислог Счет получателя: Расчетный в АКБ "АВТ-БАНК"  
 Договор: СРВ 45 Статья движения ден. средств:  
 ИНН 7705123546, КПП 770501001, ООО "Сервислог"

Сумма платежа:  
 НДС: 18%  
 Назначение платежа: Оплата по договору Сумма 15000-00 В т.ч. НДС (18%)  
 Оплачено  Списание с расчетного счета  
 Ответственный: Иванова Ирина В  
 Комментарий:

2000e

Платежное поручение КФ00-000001 от 09.11.2010 15:49:37 - Демонстрационная база / Абдулов Юрий В - Windows Internet Explorer

Платежное поручение КФ00-000001 от 09.11.2010 15:49:37

Провести и закрыть Провести Создать на основании Заполнить по шаблону... Настройка Платежное поручение Все действия

Номер: КФ00-000001 от: 09.11.2010 15:49:37  Перечисление в бюджет

Организация: Конфетпром Банковский счет: Основной счет  
 ИНН 7721049904, КПП <не требуется>, ООО "Конфетпром"

Получатель: База "Инвентарь" Счет получателя: РС "База "Инвентарь"  
 Договор: 1 от 01.10.2012 Статья движения ден. средств:  
 ИНН 1427474888, КПП <не требуется>, ЗАО "База "Инвентарь"

Сумма платежа: 100,00 Вид платежа:  
 Ставка НДС: 18% Очередность платежа: 6 Прочие платежи  
 Сумма НДС: 15,25

Назначение платежа: Оплата по счету 01 от 01.11.2012 за грабли. Сумма 100-00 В т.ч. НДС (18%) 15-25  
 Оплачено:  Вести документ списания с расчетного счета  
 Ответственный: Абдулов Юрий Владимирович  
 Комментарий:

2012

# Согласовываем решение





# Согласовываем решение



Нужно учесть **многое**



# Юзабилити-стандарты

# База ю-стандартов

Стандарты и методики разработки (235)

Искать ... Перейти по номеру

Обязательно к соблюдению

№: 597 от 5 июня 2012 г.

## Компоновка форм

### Общие рекомендации

- Один и тот же реквизит в разных формах рекомендуется размещать в одинаковом месте.

*Например, поле «Контрагент» располагается в левой верхней части всех форм, в которых присутствует.*

- В шапке формы документа размещаются реквизиты, используемые для его правильной регистрации в программе. Сведения, относящиеся к содержательной части документа, итоговые и второстепенные реквизиты в шапке не указываются.
- Шапка документа может состоять из одной, двух или трех колонок. Число и состав колонок определяются в зависимости от количества реквизитов документа.
- При наличии в форме вкладок (страниц) следует добавлять отступ между ними и полями, расположенными выше.

Отступ оформляется путем добавления панели страниц в группу с отображением «отступ» (при этом отступ появляется и после страниц тоже).

Добавлять отступ рекомендуется в наиболее частотные формы

### Поступление товаров и услуг (создание) \*

Провести и закрыть | Провести | Создать на основании | Печать | Все действия

Номер: [ ] от: 27.05.2011 0:00:00 | Организация: ООО "Конветром" | Вид операции: Покупка, комиссия | Подразделение: | Контрагент: Торговый дом Комплексный | Склад: Основной склад | Договор: Договор 11 от 10.02.2011 | Зачет аванса: Автоматически

Товары | Услуги | Счета расчетов | Дополнительно | Счет-фактура

N	Номенклатура	Количество	Цена	Сумма

### Оформление шапки, состоящей из двух колонок

Выводить только [ ] | Опубликованные с: [ ]

# Чек-лист

Чек-лист				
№	Правило	<Название формы>		Примечание к правилу
		Выполнение	Комментарий	
<b>1</b>	<b>Заголовок формы</b>			
1.1	В заголовке отсутствуют слова "Форма", "Запись" (в регистрах сведений), "Справочник" (в справочниках), "Выберите", "Выбор" (в формах выбора), "Рабочее место"			
1.2	Размер заголовка не превышает ширину формы по умолчанию			
<b>2</b>	<b>Заголовки элементов</b>			
2.1	Заголовки всех элементов начинаются с заглавной буквы			
2.2	В форме нет двух (и более) элементов с одинаковым заголовком			
2.3	Одинаковые элементы в разных формах имеют одинаковый типовой заголовок			
<b>3</b>	<b>Компоновка формы</b>			
3.1	В форме размером 1024*768 отсутствуют горизонтальная и вертикальная полосы прокрутки			
3.2	Поля ввода, обязательные для заполнения, расположены в верхней части формы			
3.3	Одинаковые элементы в разных формах расположены в одном типом для них месте			
3.4	Элемент, недоступный в текущий момент, заблокирован, а не скрыт			Исключение: скрываются элементы, видимостью которых управляет поле ввода, выделенное соответствующим образом (цветом "ФонУправляющегоПоля" из библиотеки стилей).
<b>4</b>	<b>Группировка элементов</b>			
4.1	Сгруппированы элементы, влияющие на заполнение друг друга			
4.2	Сгруппированные элементы выделены визуально отступом, линией или рамкой			Кроме случаев использования группировки в технологических целях

**Пример.** Улучшение ввода  
первоначальных данных

# Было

Организации: Создание

Действия

Наименование:  Код:

Основные | Адреса и телефоны | Коды | Фонды | Документооборот

Юр. / физ. лицо:  Юр. лицо ... Префикс:

Полное наименование (по учредительным документам):

Сокращенное наименование (по учредительным документам):

Для печатных форм использовать:  Сокращенное наименование ...

Наименование плательщика в платежных поручениях на перечисление в бюджет:

Отделение иностранной организации (зависимый агент)

Головная организация:  X

Осн. банковский счет:  X

**Сведения о регистрации в ИФНС**

ИНН:  ОГРН:

Регистрация:  Q Дата гос. регистрации:

КПП:

Код ИФНС:  ОКATO:

Наименование:

**Свидетельство о постановке на учет в налоговом органе**

Дата выдачи:  Серия и №:

Налоговый орган, выдавший свидетельство

Код:  Наименование:

OK | Записать | Закрыть

# Стало

Организация (создание) - Бухгалтерия предприятия... (1С:Предприятие)

Все действия ?

**Записать и закрыть**

Вид:  Юридическое лицо Код:

Сокращенное наименование:

Официальное сокращенное наименование по учредительным документам

Полное наименование:

Официальное полное наименование по учредительным документам

Краткое наименование:

Наименование, используемое для отражения в программе

ИНН:

КПП:

ОГРН:

Налоговый орган (основной): [Создать](#) [Все налоговые органы](#)

Банковский счет (основной): [Создать](#) [Все банковские счета](#)

Адреса и телефоны | Ответственные лица | Фонды | Коды статистики | Документооборот | Иностранная орг. | Прочее

Юридический адрес: [Заполнить](#)

Фактический адрес:

Фактический адрес совпадает с юридическим адресом

Почтовый адрес:

Почтовый адрес совпадает с юридическим адресом

Контактный телефон:  Факс:

Email:

Другие контакты:

# Было

Организации: Создание \*

Действия

Наименование: Код:

Основные | Адреса и телефоны | Коды | Фонды | Документооборот

Юр. / физ. лицо: Юр. лицо Префикс:

Полное наименование (по учредительным документам):

Сокращенное наименование (по учредительным документам):

Для печатных форм использовать: Сокращенное наименование

Наименование плательщика в платежных поручениях на перечисление в бюджет:

Отделение иностранной организации (зависимый агент)

Головная организация:

Осн. банковский счет:

**Сведения о регистрации в ИФНС**

ИНН: ОГРН:

Регистрация: Дата гос. регистрации:

КПП:

Код ИФНС: ОКATO:

Наименование:

**Свидетельство о постановке на учет в налоговом органе**

Дата выдачи: Серия и №:

Налоговый орган, выдавший свидетельство

Код: Наименование:

OK Записать Закрыть

Банковский счет (Ромашка ООО): Создание \*

Действия

Номер счета: Вид счета: Расчетный Валюта: руб.

**Банк, в котором открыт счет**

БИК: Корр. счет:

Прямые расчеты

Снимите флажок "Прямые расчеты", если банк, в котором открыт счет, проводит платежи через корреспондентский счет, открытый в другом банке (банке для расчетов). В платежных поручениях в поле "Банк получателя" будет указываться банк для расчетов, а номер счета и наименование банка, в котором открыт счет, будут выводиться в поле "Получатель".

**Настройки печати платежных поручений**

Текст наименования организации в поле "Плательщик": Редактировать текст

ООО "Ромашка"

Указывать КПП плательщика: Выводить месяц в дате документа:

При перечислении налогов  Числом

Во всех платежных поручениях  Пропишью

Выводить сумму без копеек, если она в целых рублях

**Дополнительная информация о счете**

Дата открытия: Дата закрытия:

Подразделение: Представление: (Расчетный)

OK Записать Закрыть

Юридический адрес

Действия

Индекс: Регион: Район: Город: Нас. пункт: Улица: дом корпус кв.

Регистрация в ИФНС: Создание

Действия

Наименование: Организация: Ромашка ООО

Наименование подразделения: Код по ОКATO: КПП:

**Налоговый орган**

Код: Наименование:

**Сведения о представителе**

Представитель: Т X

Документ, подтверждающий полномочия представителя:

Доверенность: X Q

OK Записать Закрыть



# Стало

Организация (создание) - Бухгалтерия предприятия... (1С:Предприятие)

## Организация (создание)

**Записать и закрыть** Все действия ?

Вид: Юридическое лицо Код:

Сокращенное наименование:   
Официальное сокращенное наименование по учредительным документам

Полное наименование:   
Официальное полное наименование по учредительным документам

Краткое наименование:   
Наименование, используемое для отражения в программе

ИНН:

КПП:

ОГРН:

Налоговый орган (основной): [Создать](#) [Все налоговые органы](#)

Банковский счет (основной): [Создать](#) [Все банковские счета](#)

Адреса и телефоны	Юридический адрес: <a href="#">Заполнить</a>
Ответственные лица	Фактический адрес: <не заполнен>
Фонды	<input checked="" type="checkbox"/> Фактический адрес совпадает с юридическим адресом
Коды статистики	Почтовый адрес: <не заполнен>
Документооборот	<input checked="" type="checkbox"/> Почтовый адрес совпадает с юридическим адресом
Иностранная орг.	Контактный телефон: <input type="text"/> Факс: <input type="text"/>
Прочее	Email: <input type="text"/>
	Другие контакты: <input type="text"/>

Регистрация в налоговом органе (1С:Предприятие)

## Регистрация в налоговом органе

**Записать и закрыть** Все действия ?

Информация о налоговом органе, в который сдается отчетность

Организация: Ромашка ООО

КПП:

Код налогового органа:

Краткое наименование налогового органа:

Полное наименование налогового органа:

Банковский счет (создание) (1С:Предприятие)

## Банковский счет (создание)

**Записать и закрыть** Все действия ?

Организация: Ромашка ООО

Номер счета:  Валюта счета: руб.

БИК:  [Найти банк по БИК](#)

Банк: <заполняется автоматически после ввода БИК> [Все банки](#)

[Все банки для расчетов](#)

Юридический адрес - Демонстрационна... (1С:Предприятие)

## Юридический адрес

Все действия ?

Страна: РОССИЯ 643 Индекс:

Регион:

Район:

Город:

Нас. пункт:

Улица:

дом  корпус  кв.

Ответственное лицо (создание) \*

**Записать и закрыть** Все действия ?

Организация: Ромашка ООО

Ответственное лицо: Руководитель

Физическое лицо:

Должность:

Действует с: 01.01.2012 [История изменений](#)

# Было

Регистрация в ИФНС: Создание

Действия ▾ Заполнить ?

Наименование:

Организация: Ромашка ООО

Наименование подразделения:

Код по ОКАТО:  ...

КПП:

**Налоговый орган**

Код:

Наименование:

**Сведения о представителе**

Представитель:

Документ, подтверждающий полномочия представителя:

Доверенность:

OK | Записать | Закреть

# Стало

Регистрация в налоговом органе (1С:Предприятие)

**Регистрация в налоговом органе**

Записать и закрыть Все действия ▾ ?

Информация о налоговом органе, в который сдается отчетность

Организация: Ромашка ООО

КПП:

Код налогового органа:

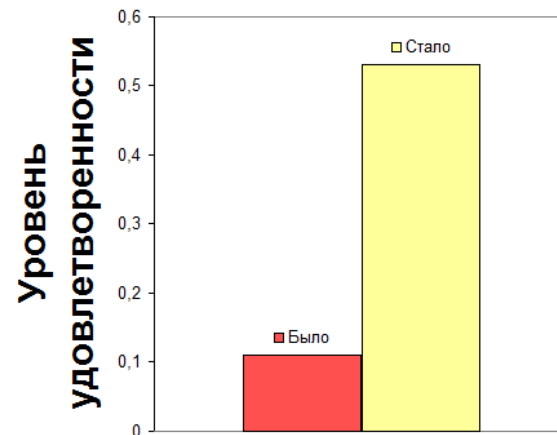
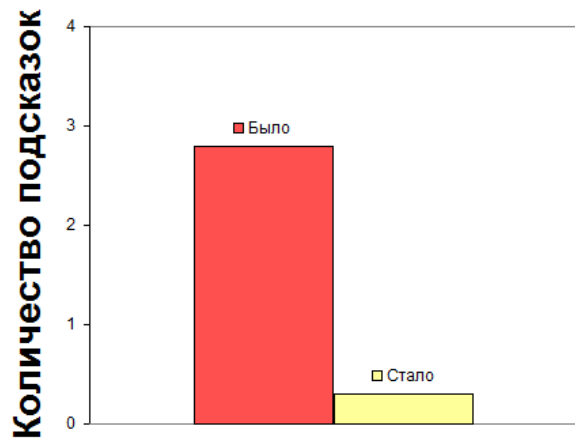
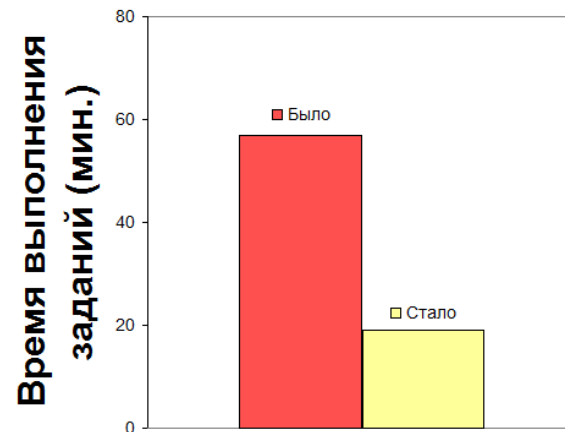
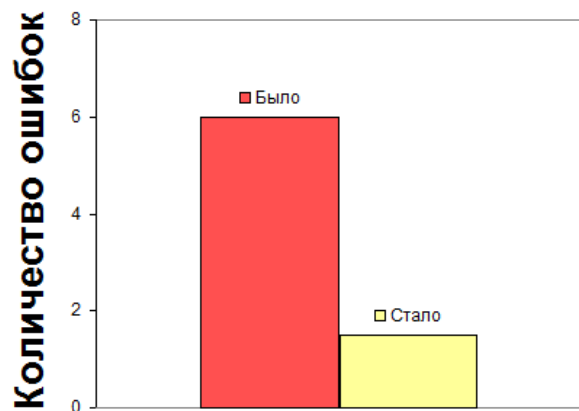
Краткое наименование налогового органа:

Полное наименование налогового органа:

ОКАТО налогового органа:

Отчетность подписывает:  Руководитель  Представитель <не заполнен>

# Результаты улучшений



Это настоящая **любовь** ❤️



# Спасибо.

# Вопросы?

Алексей Бакушин

[baka@1c.ru](mailto:baka@1c.ru)

[twitter.com/bakoushin](https://twitter.com/bakoushin)

Екатерина Озерова

[ozee@1c.ru](mailto:ozee@1c.ru)

Смелых **дизайнеров интерфейсов**, тех, кто не боится приходить к 9 утра решать сложные и запутанные проблемы, мы приглашаем присоединиться к нашей команде. Обращайтесь к нам.

Некоторые использованные картинки были найдены в интернете и являются собственностью их авторов. Если вы увидели свою картинку, пожалуйста, напишите нам об этом, чтобы мы упомянули вас рядом с ней.